

Estados Financieros

2025

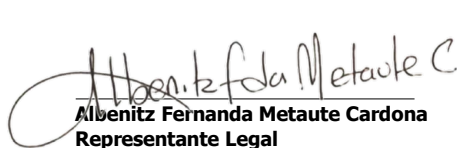
Juntos abrimos caminos



ESTADO DE SITUACIÓN FINANCIERA
COOPRUDEA SOCIAL NIT: 901720948-4
POR LOS AÑOS TERMINADOS A 31 DE DICIEMBRE DE 2025-2024

	Diciembre. 2025	Diciembre. 2024	Variación	%	NOTAS
ACTIVO					
Activos corrientes					
Efectivo y equivalente al efectivo	\$ 610.026.937	\$ 189.841.059	\$ 420.185.878	▲ 68,9%	5
Inversiones	\$ 105.137.410	\$ 58.927.195	\$ 46.210.215	▲ 44,0%	6
Inventario	\$ 11.843.308	\$ 16.776.358	-\$ 4.933.050	▼ -41,7%	7
Deudores comerciales y otras cuentas por cobrar	\$ 172.085.788	\$ 183.089.202	-\$ 11.003.414	▼ -6,4%	8
Impuestos corrientes	\$ 10.780.023	\$ 7.336.750	\$ 3.443.273	▲ 31,9%	9
Total activos corrientes	\$ 909.873.466	\$ 455.970.564	\$ 453.902.902	▲ 49,9%	
Activos no corrientes					
Propiedad planta y equipo	\$ 15.354.204	\$ 29.861.586	-\$ 14.507.382	▼ -94,5%	10
Total activos no corrientes	\$ 15.354.204	\$ 29.861.586	-\$ 14.507.382	▼ -94,5%	
TOTAL ACTIVO	\$ 925.227.670	\$ 485.832.150	\$ 439.395.520	▲ 90,4%	
PASIVOS Y PATRIMONIO					
PASIVOS					
Pasivos corrientes					
Obligaciones Financieras	\$ 384.000.000	\$ -	\$ 384.000.000	▲ 100,0%	11
Acreedores comerciales y otras cuentas por pagar	\$ 251.954.384	\$ 246.921.005	\$ 5.033.379	▲ 2,0%	12
Pasivos por impuestos corrientes	\$ 28.656.892	\$ 16.153.978	\$ 12.502.914	▲ 43,6%	13
Beneficios a empleados	\$ 28.795.690	\$ 20.622.005	\$ 8.173.685	▲ 28,4%	14
Total pasivo corrientes	\$ 693.406.966	\$ 283.696.988	\$ 409.709.978	▲ 144,4%	
PATRIMONIO					
Capital social	\$ 150.000.000	\$ 150.000.000	\$ -	■ 0,0%	15
Reserva de protección de aportes	\$ 47.446.986	\$ 28.694.282	\$ 18.752.704	▲ 100,0%	15
Resultado del ejercicio	\$ 34.373.718	\$ 23.440.880	\$ 10.932.838	▲ 31,8%	15
TOTAL PATRIMONIO	\$ 231.820.704	\$ 202.135.162	\$ 29.685.542	▲ 12,81%	
Total Pasivo más Patrimonio	\$ 925.227.670	\$ 485.832.150	\$ 439.395.520	▲ 47%	

Las Revelaciones a los estados financieros son parte integral de los mismos.


Albeniz Fernanda Metaute Cardona
Representante Legal


Yency Johana Soto Jaramillo
TP: 228068-T
Contadora



Yina María Mercado Guevara
TP: 136690 - T
Revisora Fiscal Designada de ACI

ESTADO DE RESULTADOS INTEGRAL
COOPRUDEA SOCIAL NIT: 901720948-4
POR LOS AÑOS TERMINADOS A 31 DE DICIEMBRE DE 2025-2024

Cifras expresadas en pesos Colombianos

	Diciembre 2025	Diciembre. 2024	Variación	%	NOTAS
INGRESO OPERACIONAL					
Comercio al por mayor y por menor en venta de libr	\$ 1.201.023.364,00	\$ 941.430.320,00	\$ 259.593.044,00	▲ 27,6%	16
Costos de ventas	\$ 688.218.307,00	\$ 599.702.147,00	\$ 88.516.160,00	▲ 14,8%	17
Ganancia Bruta	\$ 512.805.057,00	\$ 341.728.173,00	\$ 171.076.884,00	▲ 50,1%	
Otros ingresos	\$ 814.457,00	\$ 32.886.803,00	-\$ 32.072.346,00	▼ -3937,9%	16
Gastos de administración	\$ 455.566.777,00	\$ 340.748.937,00	\$ 114.817.840,00	▲ 25,2%	18
Otros gastos	\$ 27.896.896,00	\$ 15.468.012,00	\$ 12.428.884,00	▲ 44,6%	19
Ganancia (pérdida) actividades de operación	\$ 30.155.841,00	\$ 18.398.027,00	\$ 11.757.814,00	▲ 39,0%	
Ingresos financieros	\$ 8.634.595,00	\$ 5.042.853,00	\$ 3.591.742,00	▲ 41,6%	20
Costos financieros	\$ 4.416.718,00	\$ -	\$ 4.416.718,00	▲ 100,0%	20
Ganancia(pérdida) antes de impuestos	\$ 34.373.718,00	\$ 23.440.880,00	\$ 10.932.838,00	▲ 31,8%	21


Albenitz Fernanda Metaute Cardona
Representante Legal



Yency Johana Soto Jaramillo
TP: 228068-T
Contadora


Yina María Mercado Guevara
TP: 136690 - T
Revisora Fiscal Designada de ACI

ESTADO DE CAMBIOS EN EL PATRIMONIO
COOPRUDEA SOCIAL NIT: 901720948-4
POR LOS AÑOS TERMINADOS A 31 DE DICIEMBRE DE 2025-2024

Cifras expresadas en pesos Colombianos

	Diciembre 2024	Disminución	Aumento	Diciembre 2025
CAPITAL SOCIAL				
Aportes ordinarios pagados	\$ 96.438.751,00	-	-	\$ 96.438.751,00
Aportes amortizados	\$ -	-	-	\$ -
Total capital social	\$ 96.438.751,00	-	-	\$ 96.438.751,00
RESERVA PROTECCIÓN DE APORTES				
Reserva protección de aportes	\$ -	-	-	\$ -
Reserva fortalecimiento Patrimonial	\$ 28.694.282,00	-	18.752.704,00	\$ 47.446.986,00
TOTAL RESERVAS	\$ -	-	-	\$ 47.446.986,00
FONDO DE DESTINACIÓN ESPECÍFICA				
Fondo amortización de aportes	\$ -	-	-	\$ -
Fondo especial Capitalizado	\$ -	-	-	\$ -
Fondos de inversión	\$ -	-	-	\$ -
Total fondos destinación específica	\$ -	-	-	\$ -
Otro resultado integral	\$ -	-	-	\$ -
Superavit por valorización	\$ 53.561.249,00	-	-	\$ 53.561.249,00
Total otro resultado Integral	\$ 53.561.249,00	-	-	\$ 53.561.249,00
Resultado del ejercicio				\$ -
Excedente o pérdida de ejercicio anterior	\$ 35.867.853,00	35.867.853,00	34.373.718,00	\$ 34.373.718,00
Excedente o pérdida de ejercicio anterior	\$ 35.867.853,00	35.867.853,00	34.373.718,00	\$ 34.373.718,00
TOTAL PATRIMONIO	\$ 185.867.853,00	71.735.706,00	34.373.718,00	\$ 231.820.704,00


Albenitz Fernanda Metaute Cardona
Representante Legal



Yency Johana Soto Jaramillo
TP: 228055-T
Contadora


Yina María Mercado Guevara
TP: 136690 - T
Revisora Fiscal Designada de ACI

ESTADO DE FLUJO DE EFECTIVO
COOPRUDEA SOCIAL NIT: 901720948-4
POR LOS AÑOS TERMINADOS A 31 DE DICIEMBRE DE 2025-2024

Cifras expresadas en pesos Colombianos

	Diciembre 2025	Diciembre 2024	Variación
ACTIVIDADES DE OPERACIÓN			
Resultados del ejercicio	\$ 34.373.718,00	\$ 23.440.880,00 ▲	10.932.838,00
Provisión cuentas por cobrar	\$ -	\$ -	-
Depreciación del periodo	\$ 18.612.882,00	\$ 18.407.611,00 ▲	205.271,00
Ingresos por recuperación	\$ -	\$ -	-
Diferencia en cambio	\$ -	\$ -	-
Total partidas que no afectan el efectivo	\$ 15.760.836,00	\$ 5.033.269,00 ▲	11.138.109,00
Más			
Deudores por venta de bienes y servicios	\$ 11.003.414,00	-\$ 174.098.627,00 ▲	185.102.041,00
Anticipo de impuestos	-\$ 3.443.273,00	-\$ 7.257.250,00 ▲	3.813.977,00
Inventarios	\$ 4.933.050,00	\$ 487.253.523,00 ▼-	482.320.473,00
Efectivo originado en actividades de operación	\$ 12.493.191,00	\$ 305.897.646,00 ▼-	293.404.455,00
ACTIVIDADES DE INVERSIÓN			
Inversiones	-\$ 46.210.215,00	-\$ 6.710.980,00 ▼-	39.499.235,00
Propiedad planta y equipo	-\$ 4.105.500,00	\$ - ▼-	4.105.500,00
Efectivo originado en actividades de inversión	-\$ 50.315.715,00	-\$ 6.710.980,00 ▼-	35.393.735,00
ACTIVIDADES DE FINANCIACIÓN			
Cuentas por pagar	\$ 5.033.379,00	-\$ 275.426.695,00 ▲	280.460.074,00
Otros pasivos e impuestos	\$ 12.502.914,00	\$ 15.073.242,00 ▼-	2.570.328,00
Obligaciones financieras	\$ 384.000.000,00	\$ - ▲	384.000.000,00
Beneficios a empleados	\$ 8.173.685,00	\$ 17.125.885,00	-
Distribución de excedentes año 2024	-\$ 4.688.176,00	\$ 29.641.651,00	-
Efectivo originado en actividades de financiación	\$ 405.021.802,00	-\$ 213.585.917,00 ▲	100.969.598,00
Efectivo al 31/12/2024	\$ 189.841.059,00	\$ 99.207.041,00 ▲	90.634.018,00
Efectivo al 31/12/2025	\$ 610.026.937,00	\$ 189.841.059,00 ▲	420.185.878,00
Variación	\$ 420.185.878,00	\$ 90.634.018,00 ▲	329.551.860,00


Albenitz Fernanda Metaute Cardona
Representante Legal


Yency Johana Soto Jaramillo
TP: 228066-1
Contadora

Yina María Mercado Guevara
TP: 136690 - T
Revisora Fiscal Designada de ACI