



Instructivos

COOPRUDEA DIGITAL



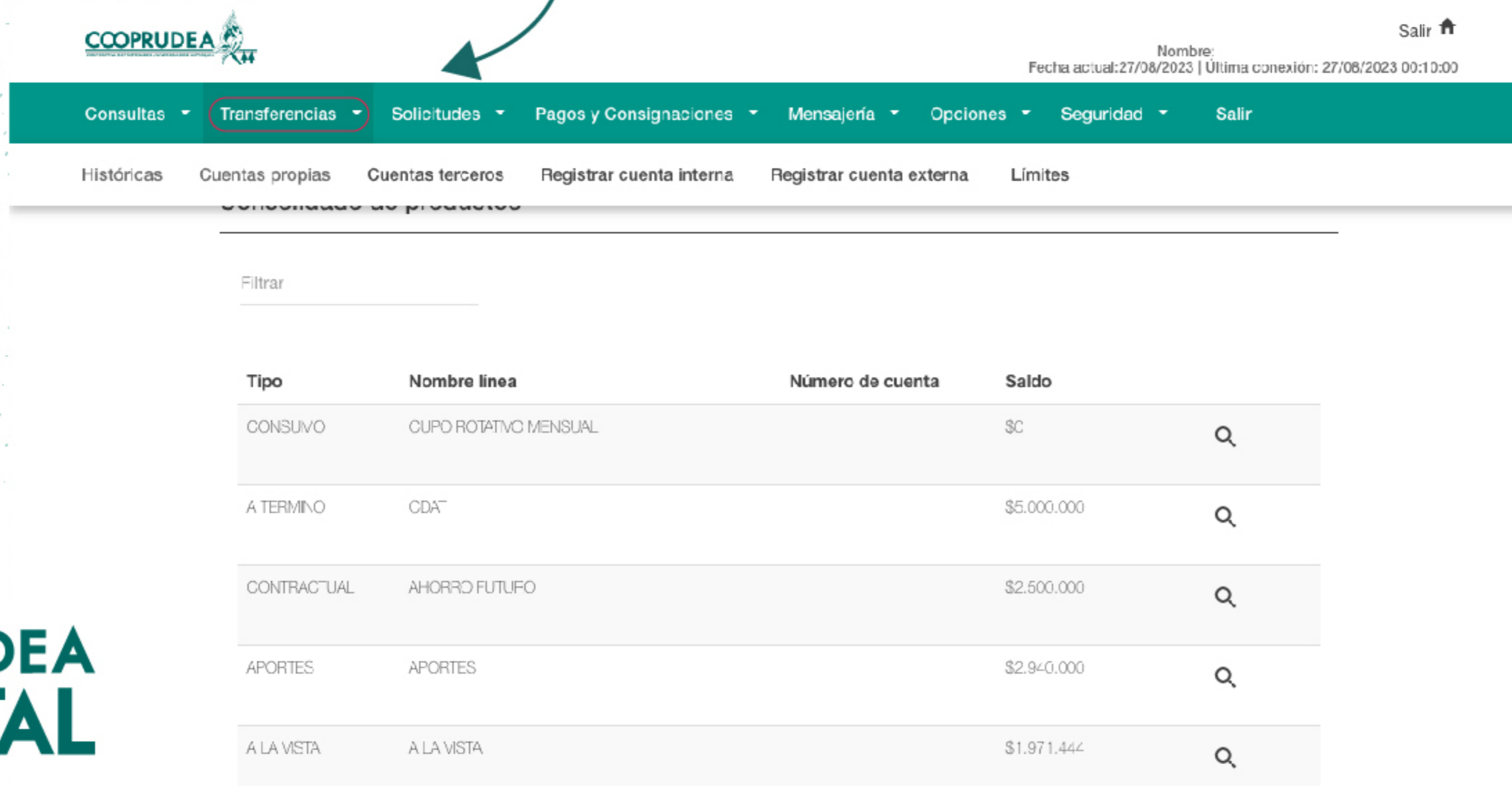
Instructivos

1. Ver histórico de transferencias
- 2. Transferencias a cuentas propias y externas**
3. Inscribir cuentas propias y externas
4. Establecer límites



1. Ver histórico de transferencias

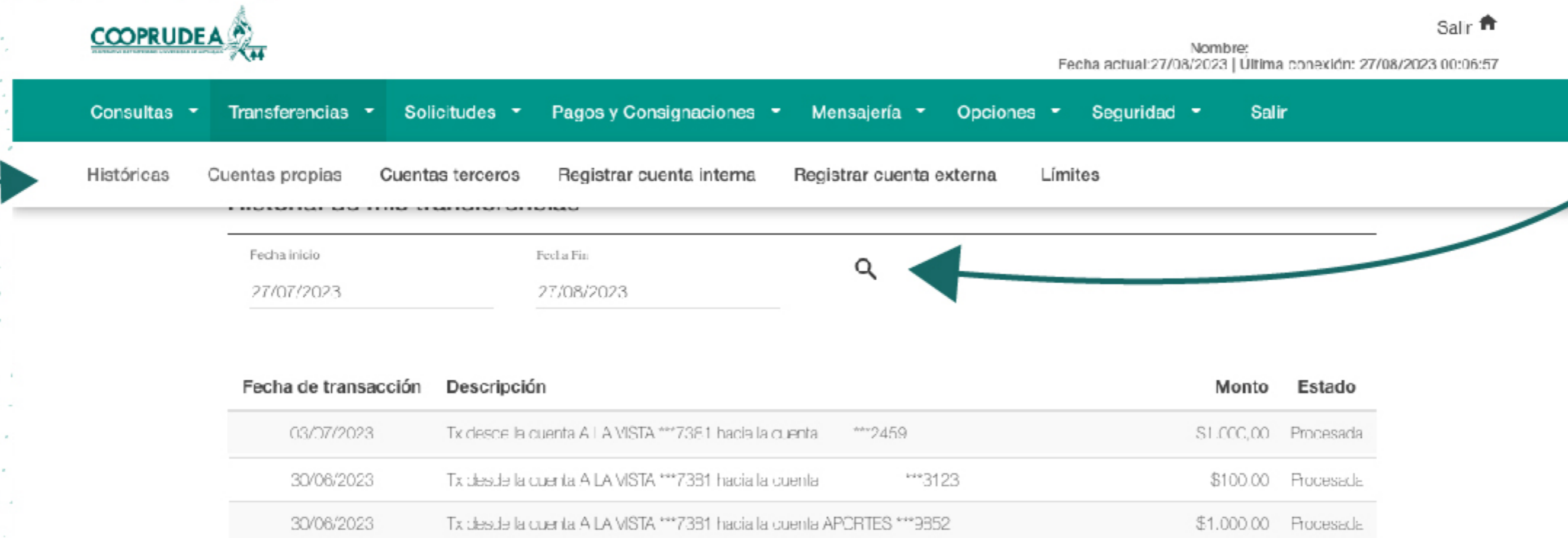
1. Al ingresar con tu usuario y contraseña, ubicando el cursor o haciendo clic en Transferencias, puedes ver las históricas, hacer transferencias o inscribir cuentas propias y externas.



The screenshot displays the COOPRUDEA digital banking interface. At the top left is the COOPRUDEA logo. On the right, it shows the user's name and connection details: 'Nombre: Fecha actual: 27/08/2023 | Última conexión: 27/08/2023 00:10:00'. A 'Salir' button with an upward arrow is also present. Below this is a green navigation bar with the following menu items: 'Consultas', 'Transferencias' (highlighted with a red circle and a green arrow pointing to the text above), 'Solicitudes', 'Pagos y Consignaciones', 'Mensajería', 'Opciones', 'Seguridad', and 'Salir'. Underneath the navigation bar, there are sub-menu options: 'Históricas', 'Cuentas propias', 'Cuentas terceros', 'Registrar cuenta interna', 'Registrar cuenta externa', and 'Límites'. The main content area features a 'Filtrar' input field and a table with the following data:

Tipo	Nombre línea	Número de cuenta	Saldo	
CONSUIVO	CUPO ROTATIVO MENSUAL		\$0	🔍
A TERMINO	CDA		\$5.000.000	🔍
CONTRACTUAL	AHORRO FUTUFO		\$2.500.000	🔍
APORTES	APORTES		\$2.940.000	🔍
A LA VISTA	A LA VISTA		\$1.971.444	🔍

2. Para ver el histórico de tus transacciones, haces clic en Históricas. Puedes buscar un rango específico no mayor a un mes y acceder a él dando clic en la lupa.



COOPRUDEA

Nombre: Fecha actual: 27/08/2023 | Última conexión: 27/08/2023 00:06:57 Salir

Consultas | Transferencias | Solicitudes | Pagos y Consignaciones | Mensajería | Opciones | Seguridad | Salir

Históricas | Cuentas propias | Cuentas terceros | Registrar cuenta interna | Registrar cuenta externa | Límites

Fecha inicio: 27/07/2023 Fecha Fin: 27/08/2023

Fecha de transacción	Descripción	Monto	Estado
03/07/2023	Tx desde la cuenta A LA VISTA ***7381 hacia la cuenta ***2459	\$1.000,00	Procesada
30/08/2023	Tx desde la cuenta A LA VISTA ***7381 hacia la cuenta ***3123	\$100,00	Procesada
30/08/2023	Tx desde la cuenta A LA VISTA ***7381 hacia la cuenta APCRTES ***9352	\$1.000,00	Procesada

3. Selecciona una fecha de inicio y luego una de fin. El rango no puede ser superior a tres meses.

The screenshot displays the COOPRUDEA digital banking interface. At the top left is the COOPRUDEA logo. On the right, it shows the user's name, the current date (27/08/2023), and the last connection time (27/08/2023 00:06:57). A navigation menu includes options like Consultas, Transferencias, Solicitudes, Pagos y Consignaciones, Mensajería, Opciones, Seguridad, and Salir. Below the menu, account details are shown: Producto: DV, Saldo: \$2.500.000, Valor Apertura: \$0, Periodicidad Cuota: MENSUAL, Fecha Inicio: 2023-02-03, Tasa: 5.7, Valor Cuota: \$500.000, Fecha Vencimiento: 2023-12-05, Forma de Pago: Débito Automático, and Valor Pendiente: \$0. A section titled 'Seleccione el rango de fecha para consulta de sus movimientos' contains two date input fields: 'Fecha Inicio' with the value '27/07/2023' and 'Fecha Fin' with the value '27/08/2023'. Below this is a table header with columns: Fecha y hora, Descripción, Débito, Crédito, and Saldo Final. At the bottom of the interface are two buttons: 'Volver' and 'Descargar Movimientos'.

4. Después de seleccionar las fechas, debes hacer clic en la lupa.

COOPRUDEA
ESPERANZA DE NOVENA UNIVERSIDAD DE APOPOC

Nombre: _____
Fecha actual: 27/08/2023 | Última conexión: 27/08/2023 00:06:57

Salir

Consultas ▾ Transferencias ▾ Solicitudes ▾ Pagos y Consignaciones ▾ Mensajería ▾ Opciones ▾ Seguridad ▾ Salir

CONSULTAS - AHORROS

Producto : DV
Saldo : \$2.500.000
Valor Apertura : \$0
Periodicidad Cuota : MENSUAL

Fecha Inicio : 2023-02-03
Tasa : 5.7
Valor Cuota : \$500.000

Fecha Vencimiento : 2023-12-05
Forma de Pago : Débito Automático
Valor Pendiente : \$0

Seleccione el rango de fecha para consulta de sus movimientos

Fecha inicio: Fecha Fin:

Fecha y hora	Descripción	Débito	Crédito	Saldo Final
--------------	-------------	--------	---------	-------------

[Volver](#) [Descargar Movimientos](#)

5. Ya puedes ver tus movimientos y descargarlos en un PDF haciendo clic en el botón Descargar Movimientos.

COOPRUDEA
COOPERATIVA DE PROMOCIÓN UNIVERSITARIA DE APOYO

Nombre: _____
Fecha actual: 27/08/2023 | Última conexión: 27/08/2023 00:06:57

Salir

Consultas ▾ Transferencias ▾ Solicitudes ▾ Pagos y Consignaciones ▾ Mensajería ▾ Opciones ▾ Seguridad ▾ Salir

CONSULTAS - AHORROS

Producto :
Saldo : \$2.500.000
Valor Apertura : \$0
Periodicidad Cuota : MENSUAL

Fecha Inicio : 2023-02-03
Tasa : 5.7
Valor Cuota : \$500.000

Fecha Vencimiento : 2023-12-31
Forma de Pago : Débito Automático
Valor Pendiente : \$0

Seleccione el rango de fecha para consulta de sus movimientos

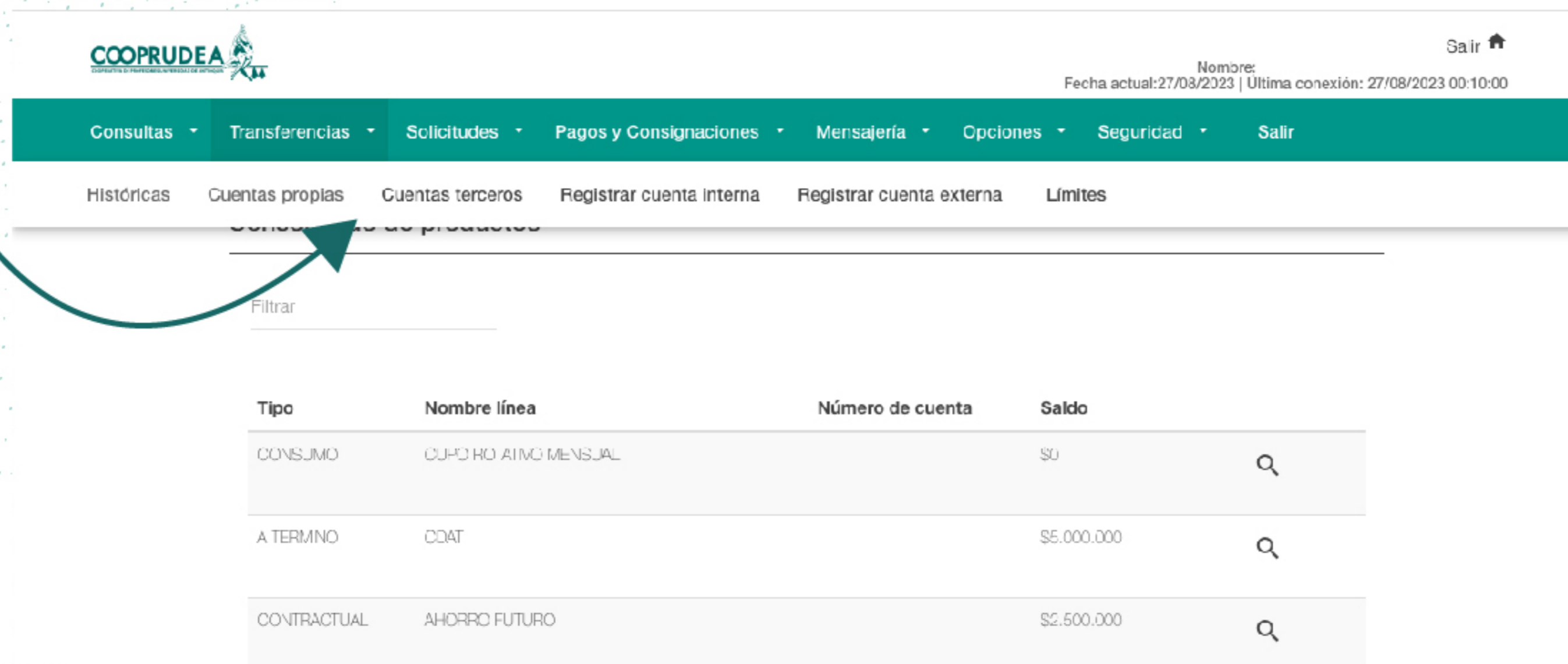
Fecha inicio: 27/07/2023 Fecha Fin: 27/08/2023

Fecha y hora	Descripción	Débito	Crédito	Saldo Final
--------------	-------------	--------	---------	-------------

[Volver](#) [Descargar Movimientos](#)

2. Transferencias cuentas propias o externas

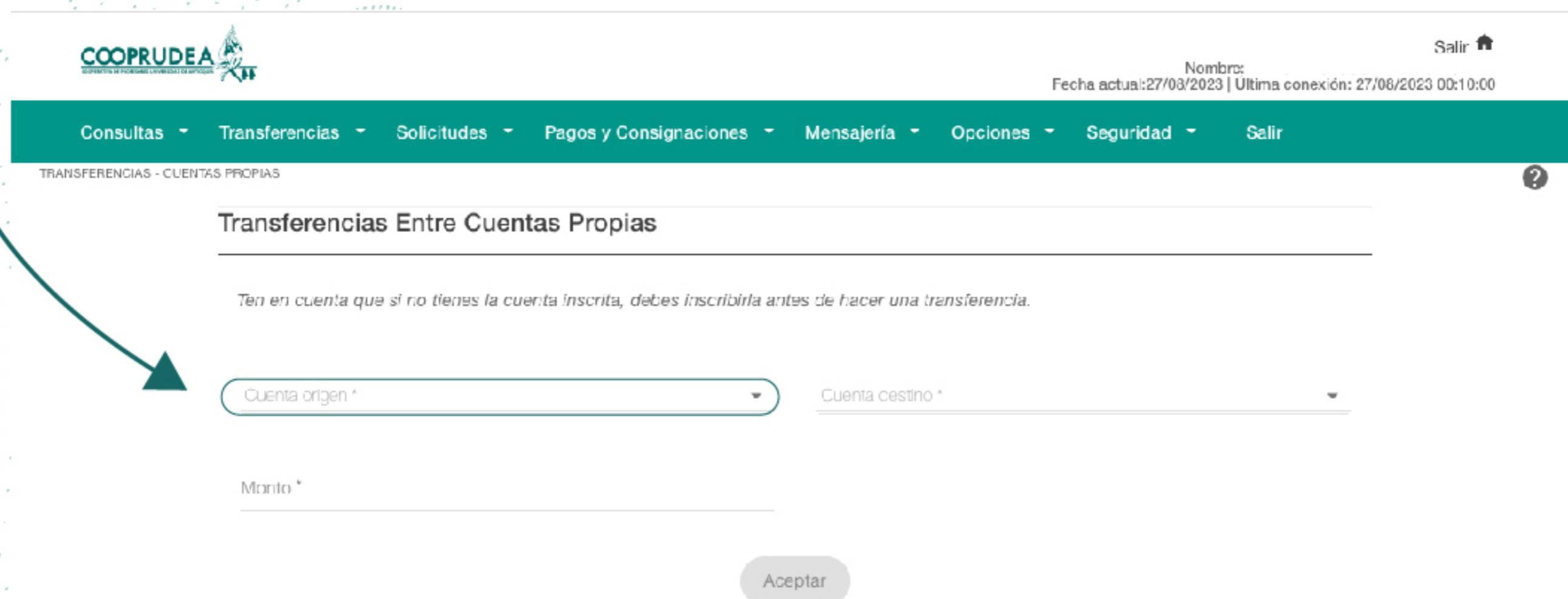
1. Al ingresar con tu usuario y contraseña, ubicando el cursor o haciendo clic en Transferencias, debes hacer clic en Cuentas propias o externas según lo que desees.




The screenshot displays the COOPRUDEA digital platform interface. At the top left is the COOPRUDEA logo. On the right, there is a 'Salir' button with a home icon, and user information: 'Nombre: [redacted]', 'Fecha actual: 27/03/2023', and 'Última conexión: 27/08/2023 00:10:00'. A green navigation bar contains the following menu items: 'Consultas', 'Transferencias', 'Solicitudes', 'Pagos y Consignaciones', 'Mensajería', 'Opciones', 'Seguridad', and 'Salir'. Below this bar, a secondary menu is visible with options: 'Históricas', 'Cuentas propias', 'Cuentas terceros', 'Registrar cuenta interna', 'Registrar cuenta externa', and 'Límites'. A green arrow points from the text above to the 'Cuentas propias' option. Below the menu is a 'Filtrar' input field. The main content area shows a table with the following data:

Tipo	Nombre línea	Número de cuenta	Saldo	
CONSUMO	CUPO RO A TIPO MENSUAL		\$0	🔍
A TERMNO	COAT		\$5.000.000	🔍
CONTRACTUAL	AHORRO FUTURO		\$2.500.000	🔍

2. Debes seleccionar la cuenta o producto de origen haciendo clic en Cuenta origen.




COOPRUDEA
COOPERATIVA DE FOMENTO Y DESARROLLO DE EMPLEADOS

Salir 

Nombre:
Fecha actual: 27/03/2023 | Última conexión: 27/06/2023 00:10:00

Consultas ▾ Transferencias ▾ Solicitudes ▾ Pagos y Consignaciones ▾ Mensajería ▾ Opciones ▾ Seguridad ▾ Salir

TRANSFERENCIAS - CUENTAS PROPIAS 

Transferencias Entre Cuentas Propias

Ten en cuenta que si no tienes la cuenta inscrita, debes inscribirla antes de hacer una transferencia.

Cuenta origen * Cuenta destino *

Monto *

Aceptar

3. Después, seleccionas la cuenta previamente inscrita donde depositarás el dinero en Cuenta destino.

The screenshot shows a web browser window with the URL `ccoprudeasucursal.wog.cloud/cdigital/aplicacion/?id=1AB6B50DEB6334E2290C0C5853618864#/transferencias`. The page header includes the COOPRUDEA logo and a navigation menu with options: Consultas, Transferencias, Solicitudes, Pagos y Consignaciones, Mensajería, Opciones, Seguridad, and Salir. The main content area is titled "Transferencias Entre Cuentas Propias" and contains a warning: "Ten en cuenta que si no tienes la cuenta inscrita, debes inscribirla antes de hacer una transferencia." Below this, there are two dropdown menus: "Cuenta origen" (set to "2107381 - A LA VISTA") and "Cuenta destino" (set to "Cuenta destino"). An "Aceptar" button is located at the bottom of the form.

4. Ahora, ingresa el valor o monto a transferir en Monto y haces clic en el botón Aceptar.

The screenshot shows the COOPRUDEA digital interface for transferring funds between accounts. The header includes the COOPRUDEA logo, user information (Nombre, Fecha actual: 28/08/2023, Última conexión: 27/08/2023 17:08:34), and a 'Salir' button. A navigation menu contains 'Consultas', 'Transferencias', 'Solicitudes', 'Pagos y Consignaciones', 'Mensajería', 'Opciones', 'Seguridad', and 'Salir'. The main content area is titled 'TRANSFERENCIAS - CUENTAS PROPIAS' and 'Transferencias Entre Cuentas Propias'. A note states: 'Ten en cuenta que si no tienes la cuenta inscrita, debes inscribirla antes de hacer una transferencia.' Below this, there are two dropdown menus for 'Cuenta origen*' (set to '- A LA VISTA') and 'Cuenta destino*' (set to 'AHORRO FUTURO'). A 'Monto*' input field contains '\$50.000,00'. A green 'Aceptar' button is located at the bottom right. A large green arrow points from the text above to the 'Monto*' input field, and a smaller green arrow points from the input field to the 'Aceptar' button.

5. Ahora, ingresas el código de seguridad enviado al correo y al celular y haces clic en Aceptar.

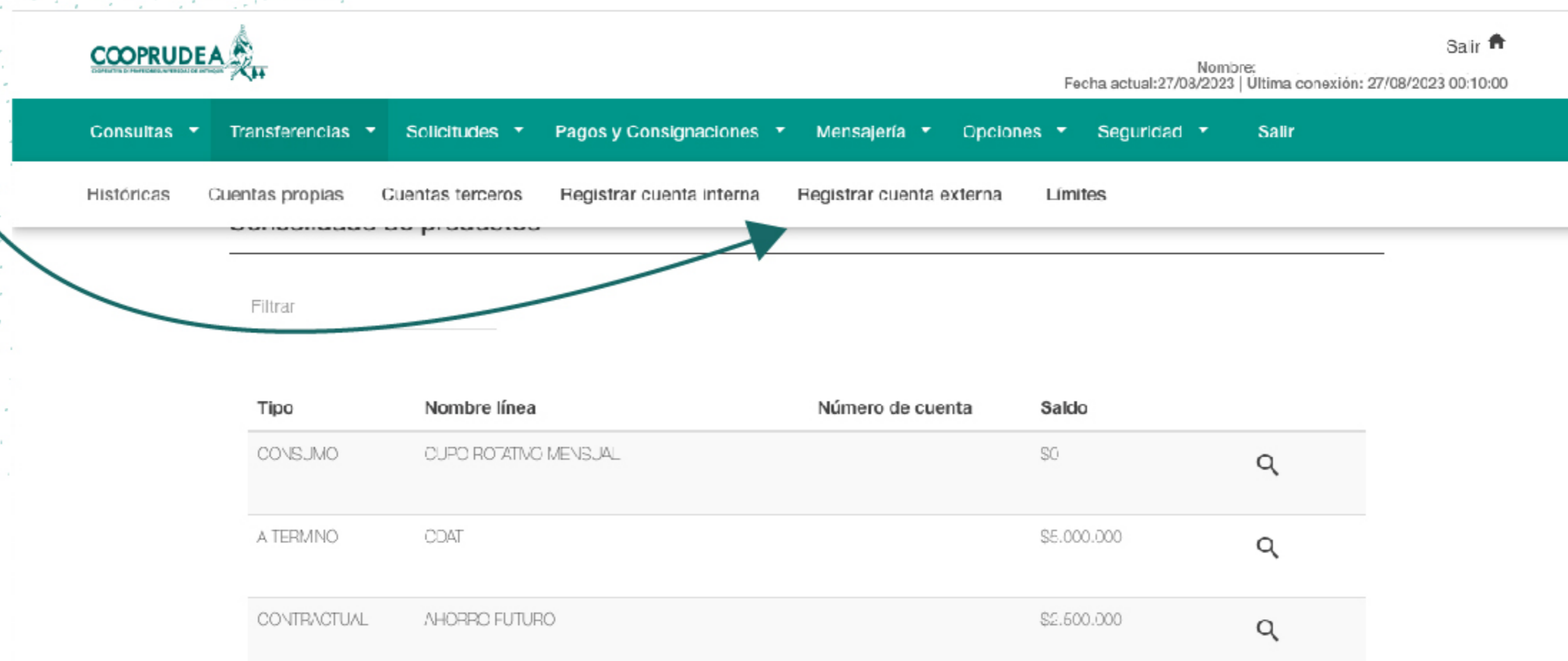
The screenshot displays the COOPRUDEA digital interface. At the top left is the COOPRUDEA logo. The top right shows user information: "Nombre:" and "Fecha actual: 28/08/2023 | Última conexión: 27/08/2023 17:08:34". A navigation menu includes "Consultas", "Transferencias", "Solicitudes", "Pagos y Consignaciones", "Mensajería", "Opciones", "Seguridad", and "Salir". The main content area is titled "TRANSFERENCIAS - CUENTAS PROPIAS" and "Transferencias Entre Cuentas Propias". A modal dialog box titled "Confirmación Código" is overlaid, containing the text "Por favor ingresa el código enviado por mensaje de texto y/o correo electrónico". Below this text is a text input field labeled "Código *". At the bottom of the dialog are two buttons: "Cancelar" and "Aceptar". A green arrow points from the instruction text above to the "Aceptar" button.

6. Has terminado.

The screenshot displays the COOPRUDEA digital banking interface. At the top left is the COOPRUDEA logo. At the top right, there is a 'Salir' button with an upward arrow, and user information: 'Nombre:' and 'Fecha actual: 28/08/2023 | Última conexión: 27/08/2023 17:08:34'. Below this is a green navigation bar with menu items: 'Consultas', 'Transferencias', 'Solicitudes', 'Pagos y Consignaciones', 'Mensajería', 'Opciones', 'Seguridad', and 'Salir'. Underneath the navigation bar, the page title is 'TRANSFERENCIAS - CUENTAS PROPIAS' with a help icon. The main content area is titled 'Transferencias Entre Cuentas Propias' and shows a confirmation message: 'Transacción exitosa'. A green 'Aceptar' button is centered below the message.

3 . Inscribir cuentas propias o externas

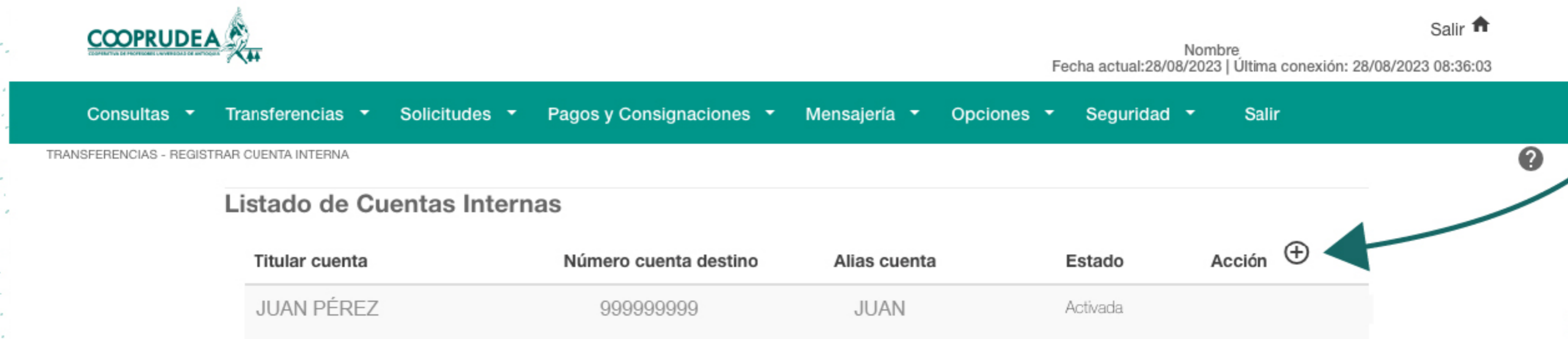
1. Al ingresar con tu usuario y contraseña, ubicando el cursor o haciendo clic en Transferencias, debes hacer clic en Registrar cuenta interna o externa, según lo que desees.




The screenshot displays the COOPRUDEA digital platform interface. At the top left is the COOPRUDEA logo. On the right, there is a 'Salir' button with a home icon, and user information: 'Nombre: Fecha actual: 27/03/2023 | Última conexión: 27/08/2023 00:10:00'. A green navigation bar contains the following menu items: Consultas, Transferencias, Solicitudes, Pagos y Consignaciones, Mensajería, Opciones, Seguridad, and Salir. Below this bar, a secondary menu includes: Históricas, Cuentas propias, Cuentas terceros, Registrar cuenta interna, Registrar cuenta externa, and Límites. A green arrow points from the 'Transferencias' menu item to the 'Registrar cuenta interna' option. Below the menu is a search bar labeled 'Filtrar'. The main content area features a table with the following data:

Tipo	Nombre línea	Número de cuenta	Saldo	
CONSUMO	CUPO ROTATIVO MENSUAL		\$0	🔍
A TÉRMINO	CDAT		\$5.000.000	🔍
CONTRACTUAL	AHORRO FUTURO		\$2.600.000	🔍

2. Puedes ver las cuentas que tengas inscritas y adicionar una haciendo clic en el botón +




COOPRUDEA
COOPERATIVA DE PROFESIONALES UNIVERSITARIOS DE ANTIOQUIA


Salir 

Nombre
Fecha actual: 28/08/2023 | Última conexión: 28/08/2023 08:36:03

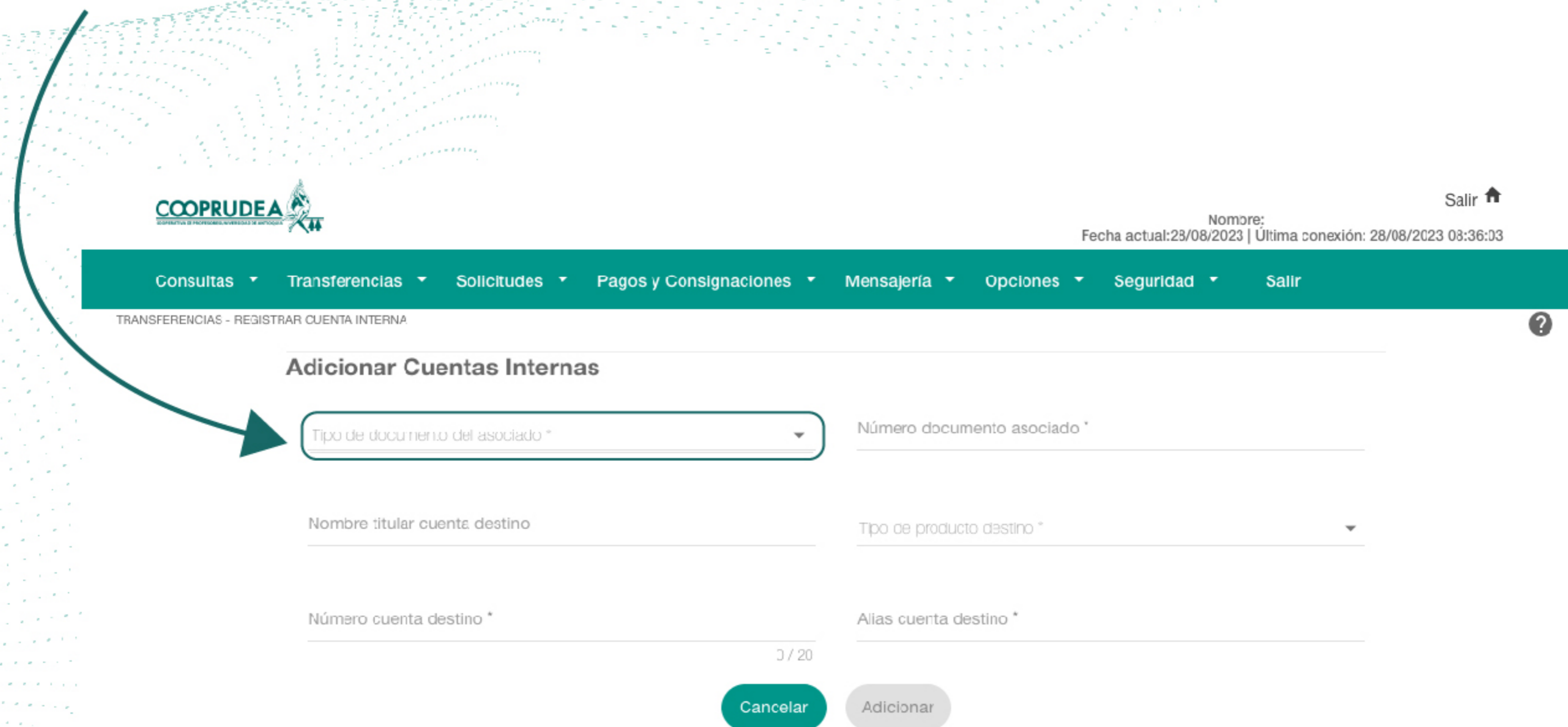
Consultas ▾ Transferencias ▾ Solicitudes ▾ Pagos y Consignaciones ▾ Mensajería ▾ Opciones ▾ Seguridad ▾ Salir

TRANSFERENCIAS - REGISTRAR CUENTA INTERNA 


Listado de Cuentas Internas

Titular cuenta	Número cuenta destino	Alias cuenta	Estado	Acción 
JUAN PÉREZ	999999999	JUAN	Activada	

3. Ahora debes diligenciar cada cuadro con la información correspondiente.




COOPRUDEA
SOCIATIVA DE PROFESIONALES UNIVERSALES DE COLOMBIA


Salir 

Nombre:
Fecha actual: 23/08/2023 | Última conexión: 28/08/2023 03:36:03

Consultas ▾ Transferencias ▾ Solicitudes ▾ Pagos y Consignaciones ▾ Mensajería ▾ Opciones ▾ Seguridad ▾ Salir


TRANSFERENCIAS - REGISTRAR CUENTA INTERNA 

Adicionar Cuentas Internas

Tipo de documento del asociado * 

Número documento asociado *

Nombre titular cuenta destino

Tipo de producto destino * 

Número cuenta destino *

Alias cuenta destino *

3 / 20

Cancelar Adicionar

4. Una vez diligenciada la información, debes hacer clic en el botón Adicionar.



Salir

Nombre:
Fecha actual:28/08/2023 | Última conexión: 28/08/2023 08:36:03

Consultas ▾ Transferencias ▾ Solicitudes ▾ Pagos y Consignaciones ▾ Mensajería ▾ Opciones ▾ Seguridad ▾ Salir

TRANSFERENCIAS - REGISTRAR CUENTA INTERNA

Adicionar Cuentas Internas

Tipo de documento del asociado *

CEDULA DE CIUDADANIA ▾

Número documento asociado *

0000000000

Nombre titular cuenta destino

JUAN PÉREZ

Tipo de producto destino *

AHORRO ▾

Número cuenta destino *

0000000000

Alias cuenta destino *

JUAN PÉREZ

7 / 20

Cancelar

Adicionar

COOPRUDEA
DIGITAL

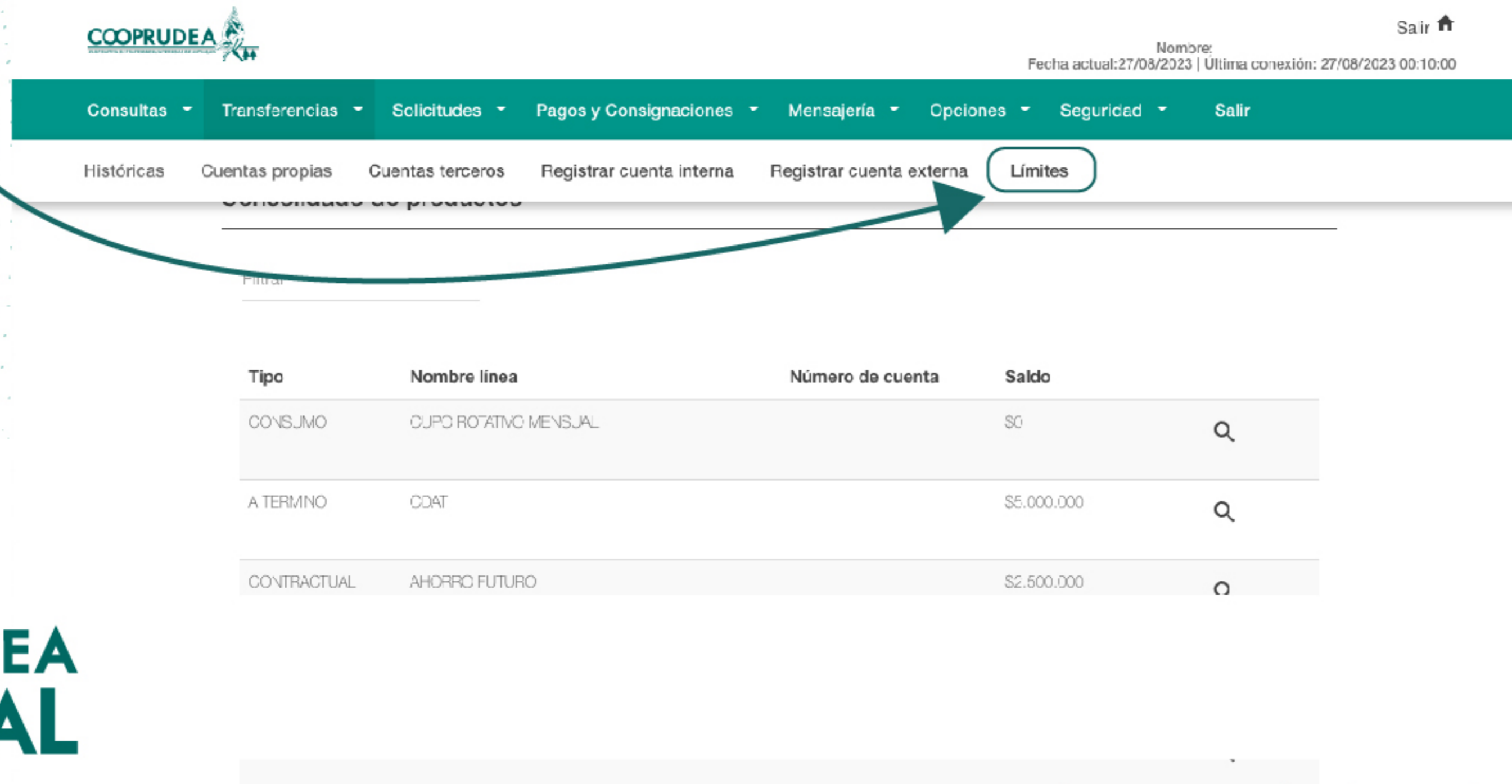
40 años
COOPRUDEA
El arte de servir

5. Debes ingresar el código de seguridad enviado al correo y al celular.

The screenshot displays the COOPRUDEA web interface. At the top left is the COOPRUDEA logo. At the top right, there is a user profile section with the text: "Nombre: JOSE FERNANDO LONDOAO MEJIA" and "Fecha actual: 31/08/2023 | Última conexión: Sin datos". Below this is a navigation menu with items: "Consultas", "Transferencias", "Solicitudes", "Pagos y Consignaciones", "Mensajería", "Opciones", "Seguridad", and "Salir". The main content area is titled "TRANSFERENCIAS - REGISTRAR CUENTA INTERNA" and "Adicionar Cuentas Internas". It contains form fields for "Tipo de documento del asociado *" (with "CEDULA DE CIUDADANIA" selected), "Nombre titular cuenta destino" (with "0000000000" entered), and "Número cuenta destino *" (with "0000000000" entered). A modal dialog box titled "Confirmación Código" is overlaid on the form. The dialog contains the text "Por favor ingresa el código enviado por mensaje de texto y/o correo electrónico" and a text input field labeled "Código *". At the bottom of the dialog are two buttons: "Cancelar" and "Aceptar". A green arrow points from the text in the first step to the "Aceptar" button.

4. Establecer límites

1. Al ingresar con tu usuario y contraseña, ubicando el cursor o haciendo clic en Transferencias, debes hacer clic en Límites para personalizar el tuyo.




The screenshot displays the COOPRUDEA digital interface. At the top left is the COOPRUDEA logo. On the top right, it shows the user's name, the current date (27/08/2023), and the last connection time (27/08/2023 00:10:00). A navigation bar contains several menu items: Consultas, Transferencias, Solicitudes, Pagos y Consignaciones, Mensajería, Opciones, Seguridad, and Salir. Below this bar, a secondary menu includes: Históricas, Cuentas propias, Cuentas terceros, Registrar cuenta interna, Registrar cuenta externa, and Límites. The 'Límites' option is highlighted with a rounded rectangle, and a green arrow points to it from the text above. Below the navigation bar, there is a section for 'Consultas de productos' with a 'Filtrar' button. A table lists account details:

Tipo	Nombre línea	Número de cuenta	Saldo	
CONSUMO	CUPO ROTATIVO MENSUAL		\$0	🔍
A TERMINO	CDAT		\$5.000.000	🔍
CONTRACTUAL	AHORRO FUTURO		\$2.500.000	🔍

2. Podrás ver los límites que tengas configurados, o bien, personalizar uno nuevo haciendo clic en +

The screenshot shows the COOPRUDEA user interface. At the top left is the COOPRUDEA logo. At the top right, there is a 'Salir' button with a house icon, and user information: 'Nombre: Fecha actual: 31/08/2023 | Última conexión: Sin datos'. Below this is a green navigation bar with menu items: 'Consultas', 'Transferencias', 'Solicitudes', 'Pagos y Consignaciones', 'Mensajería', 'Opciones', 'Seguridad', and 'Salir'. Underneath the navigation bar are links for 'Actualizar datos personales' and 'Anuncios'. The main content area features a table with the following columns: 'Tipo movimiento', 'Valor máximo diario', 'Número máximo tx diarias', and 'Acción'. The 'Acción' column contains a plus sign icon (+). Below the table, the text 'No existen datos para listar' is displayed. A green arrow points from the text above to the plus sign icon in the table.

Tipo movimiento	Valor máximo diario	Número máximo tx diarias	Acción 
No existen datos para listar			

3. Debes seleccionar en qué tipo de transferencia deseas establecer un límite haciendo clic en **Tipo movimiento**. Luego, estableces el valor en **Valor máximo diario** y por último, el número de **Transacciones diarias**. Luego, debes hacer clic en Adicionar.

Consultas ▾ Transferencias ▾ Solicitudes ▾ Pagos y Consignaciones ▾ Mensajería ▾ Opciones ▾ Seguridad ▾ Salir

TRANSFERENCIAS - LÍMITES

Adicionar Límites Transferencia

Tipo movimiento *	Valor máximo diario *	Número máximo tx diarias *
Pagos a Terceros ▾	\$5.000.000	5

Cancelar Adicionar

4. Ahora, ingresas el código de seguridad enviado al correo y al celular y haces clic en Aceptar.

The screenshot shows the COOPRUDEA web application interface. At the top left is the COOPRUDEA logo. At the top right, there is a user profile section with 'Nombre:' and 'Fecha actual: 31/08/2023 | Última conexión: 31/08/2023 13:57:33'. Below this is a navigation menu with items: Consultas, Transferencias, Solicitudes, Pagos y Consignaciones, Mensajería, Opciones, Seguridad, and Salir. The main content area is titled 'TRANSFERENCIAS - LÍMITES' and contains a form for 'Adicionar Límites Transferencia'. The form has two sections: 'Tipo movimiento *' with 'Pagos a Terceros' selected, and 'Número máximo de días *' with '5' entered. A modal dialog box titled 'Confirmación Código' is overlaid on the form. The dialog contains the text 'Por favor ingresa el código enviado por mensaje de texto y/o correo electrónico', a text input field labeled 'Código *', and two buttons: 'Cancelar' and 'Aceptar'. A green arrow points from the 'Aceptar' button in the dialog to the right side of the page.

5. Has terminado.

Consultas ▾

Transferencias ▾

Solicitudes ▾

Pagos y Consignaciones ▾

Mensajería ▾

Opciones ▾

Seguridad ▾

Salir

TRANSFERENCIAS - LÍMITES

Mensajes Límites Transferencia

Registro creado exitosamente

Aceptar

Te damos la
Bienvenida a
COOPRUDEA
DIGITAL