

CERTIFICACIÓN DE LOS ESTADOS FINANCIEROS

Los suscritos Representante Legal y Contadora de la Cooperativa de Profesores de la Universidad de Antioquia "COOPRUDEA", certificamos que hemos verificado previamente las afirmaciones contenidas en el estado de situación financiera y del correspondiente estado de resultado y las revelaciones explicativas de la Entidad, al 31 de diciembre de 2017, conforme a la normatividad establecida, y que las mismas, se han tomado fielmente de los libros de contabilidad.

En relación con la información financiera mencionada, manifestamos lo siguiente:

1. Los activos y pasivos de COOPRUDEA existen y las transacciones registradas se han realizado en el año correspondiente.
2. Todos los hechos económicos realizados han sido reconocidos.
3. Los activos representan probables beneficios económicos futuros (derechos) y los pasivos representan probables sacrificios económicos futuros (obligaciones) a cargo de COOPRUDEA.
4. Todos los elementos han sido reconocidos por los importes apropiados.
5. Los hechos económicos han sido correctamente clasificados, descritos y revelados.

Medellín, 31 de enero de 2018


GULFRAN AVILEZ LÓPEZ
Representante Legal


SANDRA MILENA OROZCO OSORIO
Contadora TP 208146-T

ESTADO DE FLUJOS DE EFECTIVO 2017





Nota 24

EN MILLONES

	Año 2017	Año 2016
ACTIVIDADES DE OPERACIÓN		
Excedentes del periodo	1.977	2.616
PARTIDAS QUE NO AFECTAN EL EFECTIVO		
Aumento provision de cartera general	31	172
Aumento provision de cartera individual	376	214
Provisión de cuentas por cobrar	46	85
Otras provisiones	11,00	31
Depreciación de activos fijos	58	61
Amortización de activos diferidos	177	114
Reintegro de otras provisiones	(2)	-
Provision bienes recibidos en pago	-	-
Otros ingresos	-	-
Pérdidas en baja de activos	56	79
EFFECTIVO GENERADO EN OPERACIONES	2.730	3.372
VARIACIÓN ACTIVOS Y PASIVOS DE OPERACIÓN CORRIENTES		
Colocación de cartera de los asociados	(43.636)	(46.294)
Recuperación de cartera de los asociados	40.091	27.472
Cuentas por cobrar	(110)	174
Inventario	6	1
Captación de depósitos de los asociados	277.887	275.542
Retiro de depósitos de los asociados	(266.259)	(268.625)
Cuentas por pagar y otras	(390)	320
Otros pasivos operativos	(22)	92
VARIACIÓN ACTIVOS Y PASIVOS DE OPERACIÓN CORRIENTES	7.567	(11.319)
TOTAL FLUJO DE EFECTIVO EN ACTIVIDADES DE OPERACIÓN	10.296	-7.948
ACTIVIDADES DE INVERSIÓN		
Inversiones	(5.716)	(1.939)
Fondo de Liquidez	(852)	(1.322)
Propiedad, planta y equipo	(57)	(7)
Otros activos	31	(8)
TOTAL FLUJO DE EFECTIVO EN ACTIVIDADES DE INVERSIÓN	-6.594	-3.276
ACTIVIDADES DE FINANCIACIÓN		
Ejecución de fondos sociales	(1.802,00)	(1.824,00)
Créditos de bancos y otras obligaciones financieras	(4.647)	5.138
Recaudo aportes sociales	3.635	3.610
Retiro aportes sociales	(778)	(582)
TOTAL FLUJO DE EFECTIVO EN ACTIVIDADES DE FINANCIACIÓN	-3.592	6.343
Variación Efectivo y Equivalentes de Efectivo	111	-4.881
Saldo inicial Efectivo y Equivalentes de Efectivo	2.043	6.924
Saldo final Efectivo y Equivalentes de Efectivo	2.154	2.043


GULFRAN AVILEZ LÓPEZ
 Representante Legal
 Ver certificado adjunto


SANDRA MILENA OROZCO OSORIO
 Contadora TP 208.146-T
 Ver certificado adjunto


PAOLA ANDREA BUSTAMANTE PELAEZ
 TP: 111.433 - T
 Revisora Fiscal Designada de ACI


ESTADO DE RESULTADOS 2017

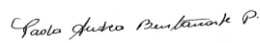


EN MILLONES

	Nota	Año 2017	Año 2016	Variación Absoluta	Variación Relativa
ACTIVIDAD DE AHORRO Y CRÉDITO					
ADMINISTRACIÓN					
Ingresos intereses corrientes	20	13.479	11.891	1.588	13,4%
Ingresos Intereses mora	20	122	72	50	69,4%
Rendimientos financieros	20	925	718	207	28,8%
Recuperaciones operacionales	20	296	12	284	2366,7%
Ingresos por cuotas de afiliación	20	51	66	-15	-22,7%
TOTAL INGRESOS OPERACIÓN FINANCIERA		14.873	12.758	2.115	16,6%
Costo por servicios	21	5.509	4.003	1.506	37,6%
Gastos de personal	21	2.446	2.150	296	13,8%
Gastos generales	21	2.827	2.373	454	19,1%
Gasto provisión	21	758	503	255	50,7%
Gasto depreciación y amortización	21	235	174	61	35,1%
Gastos financieros	21	374	324	50	15,4%
TOTAL GASTOS OPERACIÓN FINANCIERA		12.149	9.527	2.622	27,5%
EXCEDENTE OPERACIÓN FINANCIERA (A)		2.723	3.231	-508	-15,7%
ACTIVIDAD COMERCIAL					
LIBRERÍA					
Ventas netas	20	804	256	548	214,1%
Costo mercancía vendida	21	658	93	565	607,5%
EXCEDENTE EN VENTAS		146	163	-17	-10,4%
Gastos de personal	21	135	130	5	3,8%
Gastos generales	21	18	18	0	0,0%
Gasto depreciación	NA	0	0	0	-
TOTAL GASTOS OPERACIÓN COMERCIAL		153	149	4	2,7%
EXCEDENTE OPERACIÓN COMERCIAL		-7	14	-21	-150,0%
Comisión por venta de productos U de A	20	17	6	11	183,3%
EXCEDENTE COMERCIAL (B)		10	20	-10	-50,0%
TOTAL EXCEDENTE O PÉRDIDA. (A+B)		2.733	3.251	26	0,8%
Mas: Otros Ingresos	20	200	400	-200	-50,0%
Menos : Otros Gastos	22	957	1.036	-79	-7,6%
EXCEDENTE DEL EJERCICIO		1.977	2.616	-639	-24,4%


SULFRAN AVILEZ LÓPEZ
 Representante Legal
 Ver certificado adjunto


SANDRA MILENA OROZCO OSORIO
 Contadora TP 208.146-T
 Ver certificado adjunto


PAOLA ANDREA BUSTAMANTE PELAEZ
 TP: 111.433 - T
 Revisora Fiscal Designada de ACI

ESTADO DE SITUACIÓN FINANCIERA 2017

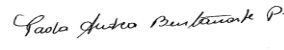


EN MILLONES

	Nota	Año 2017	Año 2016	Variación Absoluta anual	Variación Relativa anual
ACTIVO					
Activos materiales	11	187	130	57	44,0%
Otros activos	10	67	98	(31)	-31,3%
Cartera de créditos	9	119.269	116.088	3.182	2,7%
Deterioro cartera	8	(2.733)	(2.634)	(99)	3,8%
Cuentas por cobrar y otras	7	521	411	110	26,7%
Inversiones	6	10.903	5.188	5.716	110,2%
Inventarios	5	478	33	446	1358,3%
Fondo de liquidez	4	9.939	9.087	852	9,4%
Efectivo y equivalente al efectivo	3	2.154	2.043	111	5,4%
Total Activo		140.785	130.443	10.342	7,9%
PATRIMONIO					
Capital social	19	34.968	31.945	3.023	9,5%
Fondos de destinación específica	18	2.142	1.964	178	9,1%
Reservas	17	6.033	5.584	449	8,0%
Excedentes y/o pérdidas del ejercicio		1.977	2.616	(639)	-24,4%
Resultados acumulados por adopción por primera vez		(248)	(248)	-	0,0%
Resultados acumulados		262	70	192	274,3%
Total Patrimonio		45.133	41.930	3.203	7,6%
PASIVO					
Otros pasivos	16	459	482	(23)	-4,8%
Depósitos	15	93.415	81.504	11.911	14,6%
Fondos sociales y mutuales	14	51	221	(170)	-76,9%
Créditos de bancos y otras obligaciones financieras	13	505	5.153	(4.648)	-90,2%
Cuentas por pagar y otras	12	1.221	1.153	68	5,9%
Total Pasivo		95.651	88.513	7.138	8,1%
Pasivo y Patrimonio		140.785	130.443	10.341	7,9%


GULFRAN AVILEZ LÓPEZ
 Representante Legal
 Ver certificado adjunto


SANDRA MILENA OROZCO OSORIO
 Contadora TP 208146-T
 Ver certificado adjunto


PAOLA ANDREA BUSTAMANTE PELAEZ
 TP: 111.433 - T
 Revisora Fiscal Designada de ACI

ESTADO DE CAMBIOS EN EL PATRIMONIO 2017


Nota 23

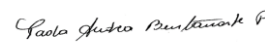
EN MILLONES



	Capital social	Reservas	Fondo de destinación específica	Excedentes	Excedentes Ejercicios Anteriores	Total patrimonio
Saldo diciembre 31/15	28.539	5.077	2.033	2.716	(248)	38.116
Apropiación para fondos no patrimoniales	-	-	-	(1.651)	-	(1.651)
Apropiación para reservas	-	507	-	(507)	-	-
Apropiación para fondo de destinación específica	-	-	488	(488)	-	-
Aportes netos del periodo	2.850	-	-	-	-	2.850
Revalorización de aportes sociales	-	-	-	-	-	-
Aportes amortizados por Cooprudea	557	-	(557)	-	-	-
Excedentes no distribuidos	-	-	-	(70)	70	-
Excedentes del periodo	-	-	-	2.616	-	2.616
Saldo diciembre 31/16	31.945	5.584	1.964	2.616	-179	41.930
Apropiación para fondos no patrimoniales	-	-	-	(1.633)	-	(1.633)
Apropiación para reservas	-	449	-	(449)	-	-
Apropiación para fondo de destinación específica	-	-	342	(342)	-	-
Aportes netos del periodo	2.859	-	-	-	-	2.859
Revalorización de aportes sociales	-	-	-	-	-	-
Aportes amortizados por Cooprudea	164	-	(164)	-	-	-
Excedentes no distribuidos	-	-	-	(192)	192	-
Excedentes del periodo	-	-	-	1.977	-	1.977
Saldo diciembre 31/17	34.968	6.033	2.142	1.977	13	45.133


GULFRAN AVILEZ LÓPEZ
 Representante Legal
 Ver certificado adjunto


SANDRA MILENA OROZCO OSORIO
 Contadora TP 208.146-T
 Ver certificado adjunto


PAOLA ANDREA BUSTAMANTE PELAEZ
 TP: 111.433 - T
 Revisora Fiscal Designada de ACI