

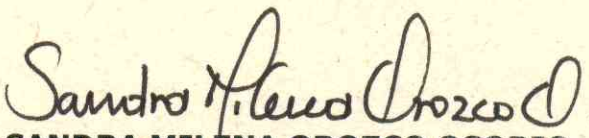
CERTIFICACIÓN DE LOS ESTADOS FINANCIEROS

Los suscritos Representante Legal y Contadora de la Cooperativa de Profesores de la Universidad de Antioquia (COOPRUDEA), certificamos que hemos verificado previamente las afirmaciones contenidas en el estado de situación financiera y del correspondiente estado de resultado y las revelaciones explicativas de la Entidad, al 31 de diciembre de 2018, conforme a la normatividad establecida, y que las mismas, se han tomado fielmente de los libros de contabilidad.

En relación con la información financiera mencionada, manifestamos lo siguiente:

1. Los activos y pasivos de COOPRUDEA existen y las transacciones registradas se han realizado en el año correspondiente.
2. Todos los hechos económicos realizados han sido reconocidos.
3. Los activos representan probables beneficios económicos futuros (derechos) y los pasivos representan probables sacrificios económicos futuros (obligaciones) a cargo de COOPRUDEA.
4. Todos los elementos han sido reconocidos por los importes apropiados.
5. Los hechos económicos han sido correctamente clasificados, descritos y revelados.


GULFRAN AVILEZ LÓPEZ
Representante Legal


SANDRA MILENA OROZCO OSORIO
Contadora TP 208146-T


ESTADO DE FLUJOS DE EFECTIVO 2018




Nota 24

Cifras en millones

	Año 2018	Año 2017
ACTIVIDADES DE OPERACIÓN		
Excedentes del periodo	3.599	1.977
PARTIDAS QUE NO AFECTAN EL EFECTIVO		
Aumento deterioro de cartera general	153	31
Aumento deterioro de cartera individual	549	376
Deterioro de cuentas por cobrar	137	46
Otras provisiones	5	11
Depreciación de activos fijos	54	58
Amortización de activos diferidos	118	177
Reintegro de otros deterioros	-	(2)
Deterioro bienes recibidos en pago	-	-
Otros ingresos	-	-
Pérdidas en baja de activos	32	56
EFFECTIVO GENERADO EN OPERACIONES	4.647	2.730
VARIACIÓN ACTIVOS Y PASIVOS DE OPERACIÓN CORRIENTES		
Colocación de cartera de los asociados	(67.535)	(43.636)
Recuperación de cartera de los asociados	56.360	40.091
Cuentas por cobrar	(4.140)	(110)
Inventario	8	6
Captación de depósitos de los asociados	307.103	277.887
Retiro de depósitos de los asociados	(294.263)	(266.259)
Cuentas por pagar y otras	(236)	(390)
Otros pasivos operativos	12	(22)
VARIACIÓN ACTIVOS Y PASIVOS DE OPERACIÓN CORRIENTES	(2.691)	7.567
TOTAL FLUJO DE EFECTIVO EN ACTIVIDADES DE OPERACIÓN	1.957	10.296
ACTIVIDADES DE INVERSIÓN		
Inversiones	(1.686)	(5.716)
Fondo de Liquidez	(1.466)	(852)
Propiedad, planta y equipo	(74)	(57)
Otros activos	(17)	31
TOTAL FLUJO DE EFECTIVO EN ACTIVIDADES DE INVERSIÓN	(3.243)	(6.594)
ACTIVIDADES DE FINANCIACIÓN		
Ejecución de fondos sociales	(1.375,19)	(1.801,86)
Créditos de bancos y otras obligaciones financieras	258	(4.647)
Recaudo aportes sociales	3.104	3.635
Retiro aportes sociales	(1.056)	(778)
TOTAL FLUJO DE EFECTIVO EN ACTIVIDADES DE FINANCIACIÓN	930	(3.592)
Variación Efectivo y Equivalentes de Efectivo	(356)	111
Saldo inicial Efectivo y Equivalentes de Efectivo	2.154	2.043
Saldo final Efectivo y Equivalentes de Efectivo	1.798	2.154


 GULFRAN AVILEZ LÓPEZ
 Representante Legal
 Ver certificado adjunto


 SANDRA MILENA OROZCO OSORIO
 Contadora TP 208.146-T
 Ver certificado adjunto

PAOLA ANDREA BUSTAMANTE PELAEZ
 TP: 111.433 - T
 Revisora Fiscal Designada de ACI


ESTADO DE RESULTADOS DICIEMBRE 2018

Cifras en millones



ACTIVIDAD DE AHORRO Y CRÉDITO	Nota	dic-18	dic-17	Variación en millones	Variación Relativa anual
ADMINISTRACIÓN					
Ingresos intereses corrientes	20	14.823	13.479	1.344	10%
Ingresos Intereses mora	20	132	122	10	8,2%
Rendimientos financieros	20	937	925	12	1,3%
Recuperaciones operacionales	20	354	296	58	19,6%
Ingresos por cuotas de afiliación	20	17	51	-34	-66,7%
TOTAL INGRESOS OPERACIÓN FINANCIERA		16.263	14.873	1.390	9,3%
Costo por servicios	21	6.041	5.509	532	9,7%
Gastos de personal	21	2.523	2.446	77	3,1%
Gastos generales	21	3.046	2.827	219	7,7%
Gasto deterioro cartera	21	636	758	-122	-16,1%
Gasto depreciación y amortización	21	54	235	-181	-77%
Gastos financieros	21	130	374	-244	-65,2%
TOTAL GASTOS OPERACIÓN FINANCIERA		12.430	12.149	281	2,3%
EXCEDENTE OPERACIÓN FINANCIERA (A)		3.833	2.723	1.110	40,8%
ACTIVIDAD COMERCIAL					
LIBRERÍA					
Ventas netas	20	753	804	-51	-6,3%
Costo mercancía vendida	21	598	658	-60	-9,1%
EXCEDENTE EN VENTAS		155	146	9	6,2%
Gastos de personal	21	181	135	46	34,1%
Gastos generales	21	22	18	4	22,2%
TOTAL GASTOS OPERACIÓN COMERCIAL		203	153	50	32,7%
EXCEDENTE OPERACIÓN COMERCIAL		-49	-7	-42	600%
Comisiones	20	26	17	9	52,9%
EXCEDENTE COMERCIAL (B)		(23)	10	(33)	-330%
TOTAL EXCEDENTE O PÉRDIDA. (A+B)		3.811	2.733	1.078	39,4%
Mas: Otros Ingresos	20	499	200	299	149,5%
Menos: Otros Gastos	22	711	957	-246	-25,7%
EXCEDENTE DEL EJERCICIO		3.599	1.977	1.622	82%


GULFRAN AVILEZ LÓPEZ
 Representante Legal
 Ver certificado adjunto


SANDRA MILENA OROZCO OSORIO
 Contadora TP 208.146-T
 Ver certificado adjunto

PAOLA ANDREA BUSTAMANTE PELAEZ
 TP: 111.433 - T
 Revisora Fiscal Designada de ACI


ESTADO DE SITUACIÓN FINANCIERA DICIEMBRE 2018

Cifras en millones



	Nota	dic-18	dic-17	Variación Absoluta anual	Variación Relativa anual
ACTIVO					
Activos materiales	11	113	187	(70)	-37,43%
Otros activos	10	84	67	21	31,34%
Cartera de créditos	8	132.635	119.269	13.366	11,21%
Deterioro cartera	9	(2.941)	(2.733)	(208)	7,61%
Cuentas por cobrar y otras	7	4.660	521	4.139	794,43%
Inversiones	6	9.217	10.903	(1.686)	-15,46%
Inventarios	5	460	478	(18)	-3,77%
Fondo de liquidez	4	11.405	9.939	1.466	14,75%
Efectivo y equivalente al efectivo	3	1.798	2.154	(356)	-16,53%
Total Activo		157.431	140.785	16.646	11,82%
PATRIMONIO					
Capital social	19	38.072	34.968	3.104	8,88%
Fondos de destinación específica	18	2.343	2.142	201	9,38%
Reservas	17	6.388	6.033	355	5,88%
Excedentes y/o pérdidas del ejercicio		3.600	1.977	1.623	82,09%
Resultados acumulados por adopción por primera vez		(248)	(248)	-	0%
Resultados acumulados		-	262	(262)	-100%
Total Patrimonio		50.155	45.134	5.021	11,12%
PASIVO					
Otros pasivos	16	471	459	12	2,61%
Depósitos	15	104.513	93.415	11.098	11,88%
Fondos sociales y mutuales	14	99	51	48	94,12%
Créditos de bancos y otras obligaciones financieras	13	763	505	258	51,09%
Cuentas por pagar y otras	12	1.430	1.221	209	17,12%
Total Pasivo		107.276	95.651	11.625	12,15%
Pasivo y Patrimonio		157.431	140.785	16.646	11,82%


FRAN AVILEZ LÓPEZ
 Representante Legal
 Ver certificado adjunto


SANDRA MILENA OROZCO OSORIO
 Contadora TP 208.146-T
 Ver certificado adjunto


PAOLA ANDREA BUSTAMANTE PELAEZ
 TP: 111.433 - T
 Revisora Fiscal Designada de ACI

ESTADO DE CAMBIOS EN EL PATRIMONIO 2018




Nota 23

Cifras en millones

	Capital social	Reservas	Fondo de destinación específica	Excedentes	Excedentes Ejercicios Anteriores	Total patrimonio
Saldo diciembre 31/16	31.945	5.584	19.640	2.616	-179	41.930
Apropiación para fondos no patrimoniales	-	-	-	(1.632,57)	-	(1.633)
Apropiación para reservas	-	449	-	(449,49)	-	-
Apropiación para fondo de destinación específica	-	-	3.416	(341,60)	-	-
Aportes netos del periodo	2.859	-	-	-	-	2.859
Revalorización de aportes sociales	-	-	-	-	-	0
Aportes amortizados por Cooprudea	164	-	(1.637)	-	-	0
Excedentes no distribuidos	-	-	-	(192)	192	0
Excedentes del periodo	-	-	-	1.977	-	1.977
Saldo diciembre 31/17	34.968	6.033	21.419	1.977	13	45.133
Apropiación para fondos no patrimoniales	-	-	-	(1.368)	-	(1.368)
Apropiación para reservas	-	355	-	(355)	-	-
Apropiación para fondo de destinación específica	-	-	2.491	(249)	-	-
Aportes netos del periodo	3.056	-	-	-	-	3.056
Revalorización de aportes sociales	-	-	-	-	-	-
Aportes amortizados por Cooprudea	48	-	(476)	-	-	-
Excedentes no distribuidos	-	-	-	(5)	-	(5)
Excedentes del periodo	-	-	-	3.599	-	3.600
Ajuste Resultados Acumulados	-	-	-	-	(262)	(262)
Saldo diciembre 31/18	38.072	6.388	23.435	3.599	(248)	50.154


SÓLFRÁN AVILÉS LÓPEZ
Representante Legal
Ver certificado adjunto


SANDRA MILENA OROZCO OSORIO
Contadora TP 208.146-T
Ver certificado adjunto

PAOLA ANDREA BUSTAMANTE PELAEZ
TP: 111.433 - T
Revisora Fiscal Designada de ACI